

Klappgerüst mit Ausleger

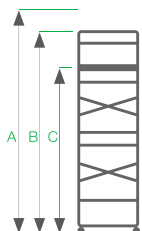


- Rollgerüst aus stabilem Aluminium-Rundrohr mit geschweißten Rahmenteilen
- Klapprahmen aus Rechteckrohr-Holmen mit selbstarretierenden Scharnieren
- Platzsparend bei Transport und Lagerung
- Vier Lenkrollen Ø 125 mm mit Feststellern und Spindeln für Höhenausgleich
- Trittsichere Plattform für festen Stand
- Aluminium Bordbretter und Geländerrahmen mit integrierter Knieleiste zur Absturzsicherung (ab Plattformhöhe 2,80 m)
- Einfacher Auf-, Ab- und Umbau ohne Werkzeug
- Unterschiedliche Plattformbreiten erhältlich (0,75 / 1,35 m)
- Plattformlängen 2,45 m und 3,00 m auf Anfrage
- Arbeitshöhen bis 13,88 m
- Lastklasse/Gerüstgruppe 2: 1,5 kN/m²

Abb. Bestell-Nr. 115139



Nach DIN EN 1004 werden zum sicheren Auf- und Abbau dieses Gerüsts zwei Montagesicherungsgeländer benötigt.





	Ausleger nicht im Standardumfang enthalten				
A Arbeitshöhe bis ca. m	4,08	5,20	6,04	7,16	8,00
B Gerüsthöhe m	3,18	4,30	5,14	6,26	7,10
C Plattformhöhe m	2,08	3,20	4,04	5,16	6,00

Plattformgröße 1,80 x 0,75 m					
Gewicht kg	76,0	95,0	143,0	154,0	183,0
Bestell-Nr.	115100	115128*	115139	115148	115159
UVP ohne MwSt. CHF	4.331,00	5.400,00	8.035,00	8.883,00	10.213,00

Plattformgröße 1,80 x 1,35 m					
	ohne Ausleger				
Gewicht kg	96,0	120,0	163,0	197,0	241,0
Bestell-Nr.	115200	115228*	115239	115248	115259
UVP ohne MwSt. CHF	5.237,00	6.402,00	8.307,00	10.557,00	12.462,00

*Bei dieser Ausführung empfehlen wir eine zusätzliche Plattform zur leichteren Montage

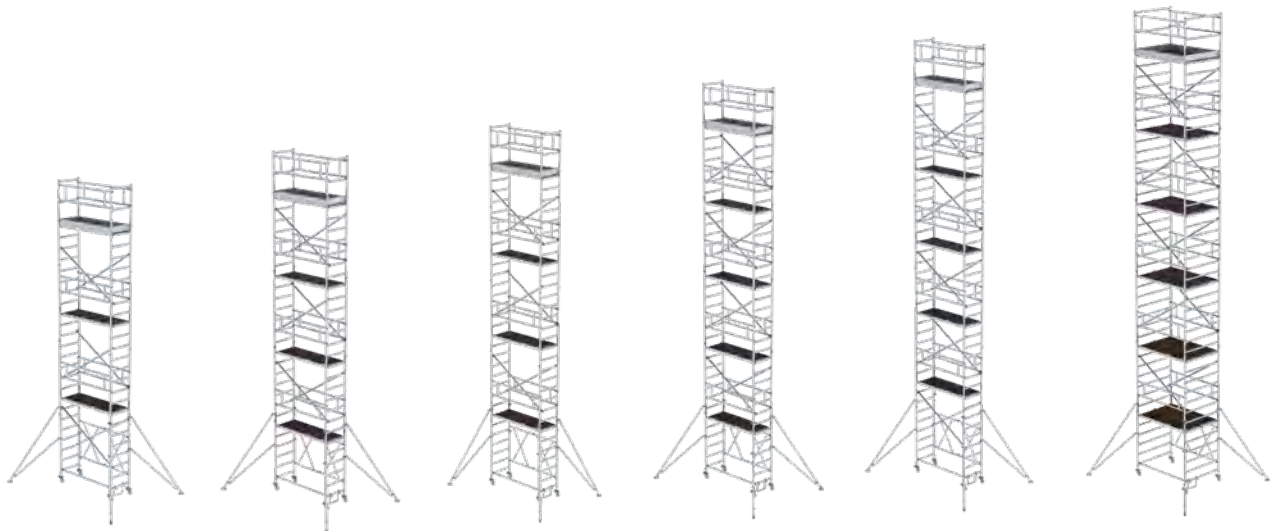


Plattformgröße m		1,80 x 0,75										1,80 x 1,35											
Plattformhöhe m		2,08	3,20	4,04	5,16	6,00	7,12	7,96	9,08	9,89	11,04	2,08	3,20	4,04	5,16	6,00	7,12	7,96	9,08	9,89	11,04	11,88	
Stückliste	Best.-Nr.	115100	115128	115139	115148	115159	115169	115179	115189	115199	115109	Best.-Nr.	115200	115228	115239	115248	115259	115269	115279	115289	115299	115209	115212
Klapprahmeneinheit	27971	1	1	1	1	1	1	1	1	1	1	27972	1	1	1	1	1	1	1	1	1	1	1
Aufsteckrah. 1,0m	27905	0	2	0	2	0	2	0	2	0	2	27902	0	2	0	2	0	2	0	2	0	2	0
Aufsteckrah. 2,0m	27904	0	0	2	2	4	4	6	6	8	8	27901	0	0	2	2	4	4	6	6	8	8	10
Geländerrahmen	27995	2	2	2	2	2	2	2	2	2	2	27996	2	2	2	2	2	2	2	2	2	2	2
Geländer längs	27955	2	2	4	4	6	6	8	8	10	10	27955	2	2	4	4	6	6	8	8	10	10	12
Plattform mit Klappe	27931	1	1	2	2	3	3	4	4	5	5	27931	1	1	2	2	3	3	4	4	5	5	6
Plattform o. Klappe	27932	0	0	0	0	0	0	0	0	0	0	27932	1	1	2	2	3	3	4	4	5	5	6
Bordbrett Stirnseite	27913	2	2	2	2	2	2	2	2	2	2	27911	2	2	2	2	2	2	2	2	2	2	2
Bordbrett Längsseite	27943	2	2	2	2	2	2	2	2	2	2	27943	2	2	2	2	2	2	2	2	2	2	2
Diagonalstrebe	27937	0	2	2	4	4	6	6	6	8	10	27937	0	2	2	4	4	6	6	8	8	10	10
Horizontalstrebe	27935	0	1	1	1	1	1	1	1	1	1	27935	0	1	1	1	1	1	1	1	1	1	1
Dreiecksausleger	27926	0	0	4	4	4	4	4	4	4	4	27926	0	0	0	4	4	4	4	4	4	4	4
Lenkrolle Ø 125 mm	27973	4	4	4	4	4	4	4	4	4	4	27973	4	4	4	4	4	4	4	4	4	4	4
Antritt-Bügel	27940	0	1	1	1	1	1	1	1	1	1	27940	0	1	1	1	1	1	1	1	1	1	1

		Ballastierung kg										Ballastierung kg										
Einsatz Innenbereich	Mittiger Aufbau	60	160	0	0	0	0	0	0	0	0	0	0	20	0	0	0	0	0	0	0	0
	Seitl. Aufbau	n.m.	n.m.	60	90	110	140	160	190	210	240	n.m.	n.m.	20	30	20	60	70	100	100	130	150
Einsatz Außenbereich	Mittiger Aufbau	270	480	20	80	130	200	290	n.z.	n.z.	n.z.	80	200	290	0	40	80	160	n.z.	n.z.	n.z.	n.z.
	Seitl. Aufbau	n.m.	n.m.	170	240	310	390	480	n.z.	n.z.	n.z.	n.m.	n.m.	120	170	220	290	370	n.z.	n.z.	n.z.	n.z.

n.m. = nicht möglich
n.z. = nicht zulässig

Die erforderliche Anzahl an Ballastgewichten hängt von der Aufbauart, dem Aufbauort und der Gerüsthöhe ab. Die Aufbau- und Gebrauchsanleitung gibt dazu ausführliche Informationen.



9,12	9,96	11,08	11,89	13,04	13,88
8,22	9,06	10,18	10,99	12,14	12,98
7,12	7,96	9,08	9,89	11,04	11,88

195,0	224,0	232,0	264,0	275,0	-
115169	115179	115189	115199	115109	-
11.061,00	12.390,00	12.986,00	14.568,00	15.416,00	-

256,0	300,0	315,0	359,0	374,0	417,0
115269	115279	115289	115299	115209	115212
13.406,00	15.312,00	16.256,00	18.162,00	19.106,00	21.011,00